


Cahiers de textes
du 16/03/2020 au 29/03/2020

Catégorie et contenu de la séance	Eléments du programme	A faire pour une autre séance	Visa	
			I.	C.
Lundi 16/03 à 08h00 de 1h00 - ANGLAIS LV1				
pas de cours collège fermé				
Lundi 16/03 à 10h00 de 1h00 - ANGLAIS LV1				
Planning semaine mis à disposition sur le padlet		Pour le ven. 20/03 [6B] Aucun rendu prévu planning semaine 1		
Lundi 16/03 à 11h00 de 1h00 - HISTOIRE-GEOGRAPHIE				
		Pour le jeu. 26/03 [6B.] À déposer dans l'Espace [6B.] Élèves (4 Mo max) Activité sur la fondation légendaire et historique de Rome		
Lundi 16/03 à 14h30 de 1h00 - SCIENCES VIE & TERRE				
<p>Bonjour à tous,</p> <p>Pendant cette période je vais vous joindre des documents grâce au cahier de texte en ligne. Je vais y indiquer les activités à faire ainsi que des repères de temps pour que vous puissiez travailler à la maison.</p> <p>N'utilisez pas uniquement le format informatique pour travailler mais utilisez aussi votre cahier: faites des schémas, des cartes mentales, des écrits rédigés etc... Vous devez continuer à mobiliser votre mémoire en lisant à haute voix ou en expliquant à quelqu'un ce que vous avez fait et appris en SVT.</p> <p>Je suis disponible pour vous aider si vous en avez besoin car je peux répondre à vos messages sur pronote.</p> <p>Bon courage à tous.</p> <p>Mme Vincent</p> <p><u>COURS A DISTANCE 1</u></p> <p>- le cycle de vie : évaluation. - le cycle de vie de la pomme de terre.</p>		Pour le jeu. 19/03 [6AB SC] Aucun rendu prévu TERMINER LE COURS A DISTANCE 1 publié dans le cahier de texte de la classe.		
Lundi 16/03 à 15h30 de 1h00 - SCIENCES VIE & TERRE				
		Pour le ven. 20/03 [6BC SC] Aucun rendu prévu Pour cette semaine du 16 au 20 mars se rendre dans votre espace pédagogique (moodle) juste au dessus de l'espace scolarité . Vous y trouverez un document ,à traiter, sur la parenté entre les organismes.		


Cahiers de textes
du 16/03/2020 au 29/03/2020

Catégorie et contenu de la séance	Eléments du programme	A faire pour une autre séance	Visa	
			I.	C.
Mardi 17/03 à 08h00 de 1h00 - ARTS PLASTIQUES				
<p>Les ONOMATOPEES Bonjour à tous, Même si on est à la maison, la vie continue et les Arts Plastiques aussi, comme on vient juste de commencer un nouveau sujet, je vous propose de le poursuivre, Je vous en rappelle les consignes: - imaginer et représenter une ONOMATOPEE sur un support de format 15x15cm, - l'onomatopée devra prendre le plus de place possible à l'intérieur de votre support, - les couleurs, la forme des lettres devront être choisies en fonction de ce qu'exprime votre onomatopée, - techniques libres (crayons couleurs, feutres, peinture, pastels...), - il vous est aussi demandé d'intégrer des matières, des matériaux pour donner plus de vie à votre onomatopée ! Vous pouvez m'envoyer (par le biais d'une photo de votre production) par mail votre travail à mon adresse mail : Christiane.robert-demontrond@ac-rennes.fr Ça nous permettra d'échanger, J'ai aussi démarré le fil de discussions, n'hésitez pas à vous en servir ! Je vous donne une semaine pour avancer et on fait le point la semaine prochaine. À très bientôt, bon courage à vous tous ! C.Demontrond</p>				
Mardi 17/03 à 09h00 de 1h00 - ANGLAIS LV1				
Finir de compléter la fiche Superheroes (dans le cahier) si ce n'est pas déjà fait.				
Mardi 17/03 à 11h00 de 1h00 - MATHEMATIQUES				
<p>Exercices sur les divisions (en pdf) Bonjour, Je vous remet la même feuille d'exercice que celle d'hier mais en pdf pour ceux qui ne pouvaient pas télécharger l'autre format. A faire pour vendredi si possible Nicolas Renier</p>				
Mercredi 18/03 à 08h00 de 1h00 - ANGLAIS LV1				
Si vous avez un frère, une sœur ou un parent près de vous, (ou même par téléphone avec un camarade), vous pouvez jouer à Qui est-ce en anglais!				

Cahiers de textes
du 16/03/2020 au 29/03/2020



Catégorie et contenu de la séance	Eléments du programme	A faire pour une autre séance	Visa	
			I.	C.
Mercredi 18/03 à 09h00 de 1h00 - FRANCAIS				
<p>L'Odyssée/ Fin du périple d'Ulysse Réalisez les deux activités proposées sur la fiche ci-jointe: I) Fin du périple d'Ulysse. II) Langue/ Vocabulaire : les épithètes homériques. Vous pouvez travailler de manière fractionnée avec une pause entre vos activités.</p>				
Jeudi 19/03 à 08h00 de 1h00 - SCIENCES VIE & TERRE				
<p>Bonjour à tous, Pendant cette période je vais vous joindre des documents grâce au cahier de texte en ligne. Je vais y indiquer les activités à faire ainsi que des repères de temps pour que vous puissiez travailler à la maison. N'utilisez pas uniquement le format informatique pour travailler mais utilisez aussi votre cahier: faites des schémas, des cartes mentales, des écrits rédigés etc... Vous devez continuer à mobiliser votre mémoire en lisant à haute voix ou en expliquant à quelqu'un ce que vous avez fait et appris en SVT. Je suis disponible pour vous aider si vous en avez besoin car je peux répondre à vos messages sur pronote. Bon courage à tous. Mme Vincent</p> <p><u>COURS A DISTANCE 2</u></p> <ul style="list-style-type: none"> - le cycle de vie : correction de l'évaluation. - QCM : le cycle de vie. - ACTIVITÉ : Un monstre hybride : choix de 2 espèces début de recherches sur internet. 		<p>Pour le jeu. 26/03  [6AB SC] Aucun rendu prévu TERMINER LE COURS A DISTANCE 2 publié dans le cahier de texte de la classe.</p>		
Jeudi 19/03 à 10h00 de 1h00 - ANGLAIS LV1				
<p>2 nouveaux codes sur quizizz</p> <p>Code 332086 et code 225052</p>				

Cahiers de textes
du 16/03/2020 au 29/03/2020






Catégorie et contenu de la séance	Eléments du programme	A faire pour une autre séance	Visa	
			I.	C.
Jeudi 19/03 à 11h00 de 1h00 - MATHÉMATIQUES				
<p>Séance labomep sur la division</p> <p>Bonjour,</p> <p>Voici une séance labomep sur la division créée par Madame Dallemagne.</p> <p>A faire d'ici vendredi s'il vous plaît.</p> <p>L'accès de cette séance se fait via Toutatice en cliquant sur labomep en page d'accueil : séance "division" créée par Mme Dallemagne.</p> <p>Si vous rencontrez des difficultés en cliquant sur les exercices proposés voici en pièce jointe la procédure à suivre. Cette procédure concerne une séance nommée "proportionnalité" mais reste la même pour votre séance "division".</p> <p>Bonne journée à tous</p> <p>Mr Renier</p>				
Jeudi 19/03 à 14h30 de 1h00 - PHYSIQUE-CHIMIE				
		<p>Pour le ven. 20/03</p> <p> [6B.] Aucun rendu prévu</p> <p>1. Regarder la vidéo sur les saisons : https://www.youtube.com/watch?v=273fv8bancY et compléter sur la fiche en pièce-jointe : (je vous enverrai un corrigé la semaine prochaine)</p> <p>- dans les cadres, écrire les saisons dans l'hémisphère nord</p> <p>- colorier en jaune, pour les 4 positions de la Terre, la partie éclairée par le soleil</p> <p>2. coller la feuille dans le cahier</p> <p>3. recopier le bilan (en pièce jointe) dans le cahier</p>		

Cahiers de textes

du 16/03/2020 au 29/03/2020

Catégorie et contenu de la séance	Eléments du programme	A faire pour une autre séance	Visa	
			I.	C.
Vendredi 20/03 à 09h00 de 1h00 - FRANCAIS				
<p>L'Odyssée/ La formation des mots Bonjour ! Pour compléter notre travail sur le vocabulaire, voici une dernière leçon avant un bilan que nous ferons la semaine prochaine. Aujourd'hui : La formation des mots. Prenez votre cahier d'activités à la p.78-79. Lisez l'encadré "Je retiens". <u>Facultatif</u> : Pour mieux retenir, peut-être pour certains vaut-il mieux le recopier dans le cahier de cours (le fait de recopier et de réfléchir à ce qu'on écrit aide à mémoriser!). Puis faites les exercices 1 à 4 (Je m'exerce), puis le 6 (Je parle) en dernier le 9 (J'écris) p.78. <u>Facultatif</u> : ex. 5 et le 7 (c'est un parent qui vous lit la liste et vous levez la main dès que vous reconnaissez un mot avec un suffixe diminutif. Fractionnez votre séance si vous en ressentez le besoin. Vous trouverez le scan du corrigé des exercices ci-joint pour vérifier vos réponses une fois le travail fait(à télécharger dans le dossier FRANÇAIS à créer dans votre ordinateur si ce n'est pas encore fait : cela vous permettra de consulter hors ligne les documents envoyés et de ne pas saturer TOUTATICE et PRONOTE).</p>				
Vendredi 20/03 à 14h30 de 1h00 - TECHNOLOGIE				
<p>Travail sur la dureté commencé en classe</p> <ol style="list-style-type: none"> 1. Se créer sur ton ordinateur, si ce n'est pas déjà fait un dossier de technologie dans lequel tu mettras les documents à récupérer. 2. Récupérer les documents joints. Il y a un lien Internet (vidéo, mot de passe : dur#6eme) à utiliser pour répondre aux questions 3. Ouvrir le document ressource PDF sur le dispositif avec la bille en acier 4. Ouvrir le document test DURETÉ 5. Répondre aux questions 6. Me remettre le document quand tu as fini <p>Bon courage</p>		<p>Pour le lun. 23/03  À déposer dans l'Espace [6B.]  Élèves (4 Mo max) Analyse de deux méthodes pour tester la dureté</p>		
Lundi 23/03 à 08h00 de 1h00 - ANGLAIS LV1				
<p>Planning semaine 2 (à disposition dans le padlet également)</p>				
Lundi 23/03 à 09h00 de 1h00 - MATHEMATIQUES				
<p>Les fractions Suite de la leçon et exercices.</p>				


Cahiers de textes
du 16/03/2020 au 29/03/2020

Catégorie et contenu de la séance	Eléments du programme	A faire pour une autre séance	Visa	
			I.	C.
Lundi 23/03 à 11h00 de 1h00 - HISTOIRE-GEOGRAPHIE				
		<p>Pour le ven. 03/04  À déposer dans l'Espace [6B.] Éléves (4 Mo max) Activité sur le fonctionnement de la République Romaine</p> <hr/> <p>Pour le lun. 30/03  À déposer dans l'Espace [6B.] Éléves (4 Mo max) Activité sur Romulus, un roi mythique</p>		
Lundi 23/03 à 13h30 de 1h00 - MATHEMATIQUES				
Les fractions Suite de la leçon et exercices.				
Lundi 23/03 à 15h30 de 1h00 - SCIENCES VIE & TERRE				
		<p>Pour le ven. 27/03  [6BC SC] Aucun rendu prévu Sur votre espace pédagogique (semaine du 23 au 27 mars) un nouveau fichier avec du travail et la correction accessible vendredi.</p>		
Mardi 24/03 à 11h00 de 1h00 - ANGLAIS LV1				
Planning semaine 2 (à disposition dans le padlet également)		<p>Pour le jeu. 26/03  6B Aucun rendu prévu dictée</p> <hr/> <p>Pour le jeu. 26/03  6B Aucun rendu prévu planning semaine 2</p>		
Mardi 24/03 à 13h30 de 1h00 - FRANCAIS				
<p>L'Odysée /Lecture audio Le retour d'Ulysse : à écouter la fin du CD audio, "Ulysse" lu par JP Cassel. Comme nous avons fini ses aventures, il faut quand même écouter la fin de son histoire puisque vos livres sont (presque tous) revenus au CDI. Pour cause de poids des fichiers audio, je vous les adresse en deux fois (aujourd'hui et demain). Aujourd'hui : (piste 11) Ithaque (sur l'heure d'AP Gr1 et sur l'heure d'AP Gr2 mardi matin) et demain : (piste 12) Pénélope sur l'heure de mardi à 13h30.</p>				

Cahiers de textes
du 16/03/2020 au 29/03/2020

Catégorie et contenu de la séance	Eléments du programme	A faire pour une autre séance	Visa	
			I.	C.
Mercredi 25/03 à 08h00 de 1h00 - MATHEMATIQUES				
<p>Evaluation sur les fractions ! Bonjour à tous,</p> <p>A l'heure actuelle vous devriez être en pleine leçon sur les fractions.</p> <p>Prenez le temps de bien comprendre ce que vous faites car une fois la leçon bien comprise les exercices ne présentent aucune difficulté.</p> <p>Je vous ai préparé une petite évaluation à faire en une heure. Elle vous permettra de savoir ce que vous avez bien compris ou moins bien compris.</p> <p>Je voudrais que cette évaluation soit faite d'ici vendredi midi.</p> <p>Je compte sur vous.</p> <p>Bonne journée à tous</p> <p>Mr Renier</p>				
Mercredi 25/03 à 09h00 de 1h00 - FRANCAIS				
<p>L'Odyssée /Lecture audio Le retour d'Ulysse : à écouter la fin du CD audio, "Ulysse" lu par JP Cassel. Suite et fin de la lecture audio : (piste 12) Pénélope. Dans votre cahier, indiquez les titres ci-dessous puis faites les exercices suivants. Activité Langue : Éviter les répétitions (reprises nominales et pronominales) p.298. Faire l'ex.1 - 2 et 3 p.299. -Orthographe : Choisir le bon déterminant = maîtriser les accords au sein du groupe nominal (GN) Ex. 6 p.335.</p>				
Mercredi 25/03 à 10h00 de 2h00 - ED.PHYSIQUE & SPORT.				
<p>defi jonglage http://didier.arlabosse.free.fr/balles/debut3.html tu auras besoin de 3 balles. tu peux remplacer les balles par des paires de chaussettes en boule, ou par tout autre objet de ton choix. prends les étapes une par une, et entraîne toi 10 à 20 minutes par jour. OU PLUS SI AFFINITÉ rendez vous à la reprise !</p>				


Cahiers de textes
du 16/03/2020 au 29/03/2020

Catégorie et contenu de la séance	Eléments du programme	A faire pour une autre séance	Visa	
			I.	C.
Jeudi 26/03 à 08h00 de 1h00 - SCIENCES VIE & TERRE				
<p>Bonjour à tous,</p> <p>Pendant cette période je vais vous joindre des documents grâce au cahier de texte en ligne. Je vais y indiquer les activités à faire ainsi que des repères de temps pour que vous puissiez travailler à la maison.</p> <p>N'utilisez pas uniquement le format informatique pour travailler mais utilisez aussi votre cahier: faites des schémas, des cartes mentales, des écrits rédigés etc... Vous devez continuer à mobiliser votre mémoire en lisant à haute voix ou en expliquant à quelqu'un ce que vous avez fait et appris en SVT.</p> <p>Je suis disponible pour vous aider si vous en avez besoin car je peux répondre à vos messages sur pronote ou sur mon mail académique Marie.Vincent@ac-rennes.fr</p> <p>Bon courage à tous.</p> <p>Mme Vincent</p> <p><u>COURS A DISTANCE 3</u></p> <p>- le cycle de vie : correction de l'activité.</p> <p>- QCM : le cycle de vie de la pomme de terre.</p> <p>- ACTIVITÉ : Un monstre hybride : début de recherches sur internet : 1ère espèce.</p>		<p>Pour le lun. 30/03</p> <p> [6AB SC] Aucun rendu prévu</p> <p>TERMINER LE COURS A DISTANCE 3 publié dans le cahier de texte de la classe.</p>		
Jeudi 26/03 à 09h00 de 1h00 - ANGLAIS LV1				
<p>Planning semaine 2 (à disposition dans le padlet également)</p>				

Cahiers de textes
du 16/03/2020 au 29/03/2020

Catégorie et contenu de la séance	Eléments du programme	A faire pour une autre séance	Visa	
			I.	C.
Jeudi 26/03 à 10h00 de 1h00 - FRANCAIS				
<p>L'Odyssée : Histoire des arts Bonjour à tous ! Ce matin, une petite activité "Histoire des arts" pour finir la séquence sur Ulysse.</p> <p>Histoire des arts : Les Sirènes à travers les arts = Recopiez ce titre sur votre cahier puis suivez mes consignes de travail. :)</p> <p>Introduction : D'où viennent les sirènes? Commencez par visionner cette vidéo (durée : 2'02) qui vous expliquera l'origine mythologique de leur naissance : https://www.arte.tv/fr/videos/092013-000-A/la-sirene-de-naples/</p> <hr/> <p>Activité : Allez sur le site https://monespace-educ.fr/feuilleter/9782218989292 (= Manuel <i>Colibris 6e, éditions HATIER. Les éditeurs donnent libre accès aux manuels scolaires dans le cadre du confinement</i>). Vous allez voir s'afficher le manuel. Tapez le chiffre 100 dans la barre de pagination horizontale au-dessus des pages du manuel. Vous voyez maintenant s'afficher la page "Les sirènes à travers les arts". Pour la lire et bien voir les détails des œuvres d'arts, cliquez sur "Plein écran" et faites avancer le curseur (point rond) sur la barre de zoom. Vous pouvez vous promener dans la page (clic gauche de la souris et glisser ; clic droit pour dézoomer). <u>Recopiez les titres en bleu des documents sur le cahier puis répondez aux questions en numérotant vos réponses :</u></p> <ul style="list-style-type: none"> - sur l'extrait d'Homère : "Découvrir les Sirènes d'Homère" 1 et 2 ; - Décrire la mosaïque : 1 et 2 ; - Décrire l'enluminure du Moyen-Age : 1 à 4 ; - Décrire le tableau de J. -W. Waterhouse : 1 à 4 . <p>@ Cherchez en ligne l'œuvre de Picasso "Ulysse et les Sirènes" (peinture à l'huile réalisée sur 3 panneaux de fibrociment (350 x 250) en 1947. Elle est exposée au Musée d'Antibes.</p> <p>Voilà, vous savez tout sur les sirènes qui ont inspiré bien des dessins animés et des films... je suis sûre que vous en connaissez plein ! N'hésitez pas à me le dire sur notre fil de discussion "Français 6eB"...</p> <p>En guise de récréation, je vous redonne le coloriage d'Ulysse et les sirènes (ci-joint).</p>				

Cahiers de textes
du 16/03/2020 au 29/03/2020

Catégorie et contenu de la séance	Eléments du programme	A faire pour une autre séance	Visa	
			I.	C.
Jeudi 26/03 à 11h00 de 1h00 - MATHEMATIQUES				
<p>Les fractions: Correction des séquences Bonjour,</p> <p>Pour ceux qui ont déjà fait les 5 séquences d'exercices en voici la correction.</p> <p>Une fois celle-ci faite et comprise vous pouvez vous lancer dans l'évaluation que je vous avais déjà envoyée mais que je joins ici aussi.</p> <p>Cette évaluation devrait être faite pour lundi prochain au plus tard.</p> <p>Bonne chance à tous !</p>				
Jeudi 26/03 à 13h30 de 1h00 - ARTS PLASTIQUES				
<p>DÉTOURNEMENT Bonjour à vous tous, Dans un premier temps, je vous propose de regarder le document en pièce jointe, Que voyez vous ? Que se passe-t-il avec les objets présentés ? Comment cela est-il réalisé ?</p> <p>PROPOSITION A votre tour de jouer avec les objets qui vous entourent et de les détourner ! A votre tour d'avoir un regard décalé sur les choses pour produire de curieux effets, de l'insolite, de l'inattendu !</p> <p>CONSIGNES - Techniques libres, dessin, photo, montages.... C'est comme vous voulez, comme vous préférez , - Réaliser 3 « Detourments » à partir d'un même objet ou d'objets différents.</p> <p>AMUSEZ-VOUS ET ÉTONNEZ-NOUS !!!! A bientôt de vos nouvelles , par le biais de vos travaux et trouvailles !</p>				
Jeudi 26/03 à 14h30 de 1h00 - PHYSIQUE-CHIMIE				
		<p>Pour le jeu. 02/04  [6B.] Aucun rendu prévu</p> <p>1. A l'aide du schéma en pièce jointe, vérifier que vous aviez correctement complété le nom des saisons et colorier les parties éclairées.</p> <p>2. Regarder (au moins) les 10 premières minutes du "C'est pas sorcier" sur le système solaire https://www.youtube.com/watch?v=l7cajVnzm8k</p> <p>3. Si vous avez une imprimante, après avoir imprimé l'activité 8 ou sinon après avoir recopier les questions sur le cahier, répondre aux questions.</p>		

Cahiers de textes
du 16/03/2020 au 29/03/2020

Catégorie et contenu de la séance	Eléments du programme	A faire pour une autre séance	Visa	
			I.	C.
Vendredi 27/03 à 08h00 de 1h00 - ANGLAIS LV1				
Corrigé des activités semaine 2 Faire le QCM superheroes pour lundi		<p>Pour le lun. 30/03 [6B G1] Aucun rendu prévu vérifier son travail de la semaine avec le corrigé</p> <hr/> <p>Pour le lun. 30/03 [6B G1] Aucun rendu prévu faire le QCM superheroes</p>		
Vendredi 27/03 à 09h00 de 1h00 - FRANCAIS				
<p>Corrigés des activités</p> <ul style="list-style-type: none"> - Corrigé de l'activité Langue de mardi 24/03 ci-joint. - Corrigé de l'activité HDA Les Sirènes à travers les arts : ci-joint. 				
Vendredi 27/03 à 10h00 de 2h00 - ED.PHYSIQUE & SPORT.				
<p>defi jonglage http://didier.arlabosse.free.fr/balles/debut3.html tu auras besoin de 3 balles. tu peux remplacer les balles par des paires de chaussettes en boule, ou par tout autre objet de ton choix. prends les étapes une par une, et entraîne toi 10 à 20 minutes par jour. OU PLUS SI AFFINITÉ rendez vous à la reprise !</p>		<p>Pour le mer. 01/04 [6B] Aucun rendu prévu cahier de texte</p>		
Vendredi 27/03 à 13h30 de 1h00 - EDUCATION MUSICALE				
<p>Bonjour à tous, Je vous propose un QCM pour réviser le vocabulaire appris depuis le début de l'année. Ce QCM ne sera pas noté. Nous entamerons ensuite notre 3e séquence. Je vous joins également le chant initialement prévu pour cette 3e séquence : Paris de Camille : https://www.youtube.com/watch?v=oSkIG3_oKs8 Continuez à chanter et à écouter de la musique chez vous, peu importe le style de musique.</p>				