



Cahiers de textes

du 16/03/2020 au 29/03/2020

Catégorie et contenu de la séance	Eléments du programme	A faire pour une autre séance	Visa	
			I.	C.
Lundi 16/03 à 11h00 de 1h00 - SCIENCES VIE & TERRE				
<p>Bonjour à tous,</p> <p>Pendant cette période je vais vous joindre des documents grâce au cahier de texte en ligne. Je vais y indiquer les activités à faire ainsi que des repères de temps pour que vous puissiez travailler à la maison.</p> <p>N'utilisez pas uniquement le format informatique pour travailler mais utilisez aussi votre cahier: faites des schémas, des cartes mentales, des écrits rédigés etc... Vous devez continuer à mobiliser votre mémoire en lisant à haute voix ou en expliquant à quelqu'un ce que vous avez fait et appris en SVT.</p> <p>Je suis disponible pour vous aider si vous en avez besoin car je peux répondre à vos messages sur pronote.</p> <p>Bon courage à tous.</p> <p>Mme Vincent</p> <p><u>COURS A DISTANCE 1</u></p> <p>- le cycle de vie : évaluation.</p> <p>- le cycle de vie de la pomme de terre.</p>		<p>Pour le mar. 17/03</p> <p> [6DE SC] Aucun rendu prévu</p> <p>TERMINER LE COURS A DISTANCE 1 publié dans le cahier de texte de la classe.</p>		
Lundi 16/03 à 11h00 de 1h00 - ANGLAIS LV1				
<p>Je vous propose de vous rendre sur le site suivant sur internet:</p> <p>https://monespace-educ.fr/feuilleter/9782278083770</p> <p>et de faire les exercices que l'on n'avait pas fini en classe, à savoir les exercices 4, 5 et 6 page 65 du manuel (numérique)</p> <p>Pour ceux qui veulent aller plus loin et s'entraîner en compréhension orale, vous pouvez faire l'exercice 2 page 65.(piste 77 sur le site compagnon)</p> <p>Correction demain...</p> <p>Je vous donnerai dans la semaine le contrôle prévu mais qui ne sera pas évalué...</p>				




Cahiers de textes

du 16/03/2020 au 29/03/2020

Catégorie et contenu de la séance	Eléments du programme	A faire pour une autre séance	Visa	
			I.	C.
Lundi 16/03 à 15h30 de 1h00 - ANGLAIS LV1				
<p>Je vous propose de vous rendre sur le site suivant sur internet: https://monespace-educ.fr/feuilleter/9782278083770 et de faire les exercices que l'on n'avait pas fini en classe, à savoir les exercices 4, 5 et 6 page 65 du manuel (numérique) Pour ceux qui veulent aller plus loin et s'entraîner en compréhension orale, vous pouvez faire l'exercice 2 page 65.(piste 77 sur le site compagnon)</p> <p>Correction demain...</p> <p>Je vous donnerai dans la semaine le contrôle prévu mais qui ne sera pas évalué...</p>				
Mardi 17/03 à 08h00 de 1h00 - SCIENCES VIE & TERRE				
<p>Bonjour à tous,</p> <p>Pendant cette période je vais vous joindre des documents grâce au cahier de texte en ligne. Je vais y indiquer les activités à faire ainsi que des repères de temps pour que vous puissiez travailler à la maison.</p> <p>N'utilisez pas uniquement le format informatique pour travailler mais utilisez aussi votre cahier: faites des schémas, des cartes mentales, des écrits rédigés etc... Vous devez continuer à mobiliser votre mémoire en lisant à haute voix ou en expliquant à quelqu'un ce que vous avez fait et appris en SVT.</p> <p>Je suis disponible pour vous aider si vous en avez besoin car je peux répondre à vos messages sur pronote.</p> <p>Bon courage à tous.</p> <p>Mme Vincent</p> <p><u>COURS A DISTANCE 2</u></p> <p>- le cycle de vie : correction de l'évaluation.</p> <p>- QCM : le cycle de vie.</p> <p>- ACTIVITÉ : Un monstre hybride : choix de 2 espèces début de recherches sur internet.</p>		<p>Pour le lun. 23/03</p> <p> [6DE SC] Aucun rendu prévu</p> <p>TERMINER LE COURS A DISTANCE 2 publié dans le cahier de texte de la classe.</p>		

Cahiers de textes

du 16/03/2020 au 29/03/2020

Catégorie et contenu de la séance	Eléments du programme	A faire pour une autre séance	Visa	
			I.	C.
Mardi 17/03 à 09h00 de 1h00 - TECHNOLOGIE				
Confinement semaine 1 - les sources d'énergies Confinement semaine 1 - les sources d'énergies Les sources d'énergie animation à étudier et fiche élève à compléter • l'énergie solaire • les énergies fossiles				
Mardi 17/03 à 13h30 de 1h00 - ANGLAIS LV1				
DS Devoir sur table Test Expression Ecrite. Voici la correction des exercices en PJ.		Pour le mer. 18/03  6D Aucun rendu prévu Faire l'exercice 7 page 65 du livre https://monespace-educ.fr/feuilleter/9782278083770		
Mercredi 18/03 à 08h00 de 1h00 - SCIENCES VIE & TERRE				
		Pour le ven. 20/03  [6D SC], Aucun rendu <6D> prévu Pour cette semaine du 16 au 20 mars se rendre dans votre espace pédagogique (moodle) juste au dessus de l'espace scolarité . Vous y trouverez un document ,à traiter, sur la parenté entre les organismes.		
Mercredi 18/03 à 09h00 de 1h00 - HISTOIRE-GEOGRAPHIE				
Grands repères. envoyer le travail sur le site du collège.		Pour le jeu. 19/03  [6D.] Aucun rendu prévu Répondre aux questions p 140, 141, 143		


Cahiers de textes

du 16/03/2020 au 29/03/2020

	Eléments du programme	A faire pour une autre séance	Visa	
			I.	C.
<p>Me</p> <p>C ce R pi</p> <p>mignon (<i>cute</i>) mais qui peut aussi être casse-pied (<i>a real pain</i>). Il s'assoit en haut des placards (<i>cupboards</i>) et saute sur les gens (<i>jump on people</i>), il attend sa maitresse assis sur le balcon (<i>balcony</i>) à miauler en faisant beaucoup de bruit (<i>making a lot of noise</i>) . Les voisins de plaignent tout le temps. (<i>the neighbours are always complaining</i>)</p> <p>Explications possibles:</p> <ul style="list-style-type: none"> • Oliver is asking for food so he is always miaowing. • He is telling his mistress that he needs attention. • He wants someone to play with him. <p>1. Je vous propose de réécouter la piste 79 sur le site compagnon avec les quelques explications données.</p> <p>2. Ecoutez maintenant la piste 65 du site compagnon: Nathan parle de sa vie quotidienne.</p> <p>Recopiez ce tableau dans votre cahier et remplissez-le en français en 3 ou 4 écoutes....Pratique! Le prof ne peut vérifier si vous faites plus d'écoutes...;-)</p>	<p>LV1</p>			
<p>Time</p> <p>6:30</p> <p>.....</p> <p>.....</p> <p>.....</p> <p>Cours à l'école</p> <p>10:00</p> <p>.....</p> <p>.....</p> <p>Cours</p> <p>Pause déjeuner</p> <p>.....</p> <p>Fin des cours</p>				


Cahiers de textes

du 16/03/2020 au 29/03/2020

Catégorie et contenu de la séance	Eléments du programme	A faire pour une autre séance	Visa	
			I.	C.
Mercredi 18/03 à 11h00 de 1h00 - ANGLAIS LV1 (suite)				
<div></div>				
Jeudi 19/03 à 09h00 de 1h00 - ANGLAIS LV1				
<ul style="list-style-type: none">• Pour ceux qui veulent, voici une vidéo expliquant la différence entre les 2 présents. https://www.youtube.com/watch?v=TgiQDPpd_c&feature=emb_title• en PJ le corrigé de la vie quotidienne de Nathan.• en PJ le test d'expression écrite initialement prévu. Vous essayez de le faire dans les conditions de classe. Sans document, en 50mn pas plus....Si vous n'avez pas d'imprimante, vous répondez dans votre cahier. Corrigé lundi...				
Jeudi 19/03 à 11h00 de 1h00 - PHYSIQUE-CHIMIE				
		<p>Pour le ven. 20/03</p> <p> [6D.], <6D> Aucun rendu prévu</p> <p>1. Regarder la vidéo sur les saisons : https://www.youtube.com/watch?v=273fv8bancY et compléter sur la fiche en pièce-jointe : (je vous enverrai un corrigé la semaine prochaine)</p> <p>- dans les cadres, écrire les saisons dans l'hémisphère nord</p> <p>- colorier en jaune, pour les 4 positions de la Terre, la partie éclairée par le soleil</p> <p>2. coller la feuille dans le cahier</p> <p>3. recopier le bilan (en pièce jointe) dans le cahier</p>		
Jeudi 19/03 à 13h30 de 1h00 - TECHNOLOGIE				
<p>Confinement semaine 1 - les sources d'énergies</p> <p>Confinement semaine 1 - les sources d'énergies</p> <p>Les sources d'énergie</p> <p>animation à étudier et fiche élève à compléter</p> <ul style="list-style-type: none">• l'énergie solaire• les énergies fossiles				
Vendredi 20/03 à 10h00 de 1h00 - HISTOIRE-GEOGRAPHIE				
<p>Certains élèves ne savent pas où envoyer leur travail.</p> <p>Ils peuvent le faire sur mon adresse personnelle en utilisant open office.</p> <p>yann.hamoniaux@ac-rennes.fr</p>				



Cahiers de textes

du 16/03/2020 au 29/03/2020


Catégorie et contenu de la séance	Eléments du programme	A faire pour une autre séance	Visa	
			I.	C.
Lundi 23/03 à 11h00 de 1h00 - SCIENCES VIE & TERRE				
<p>Bonjour à tous,</p> <p>Pendant cette période je vais vous joindre des documents grâce au cahier de texte en ligne. Je vais y indiquer les activités à faire ainsi que des repères de temps pour que vous puissiez travailler à la maison.</p> <p>N'utilisez pas uniquement le format informatique pour travailler mais utilisez aussi votre cahier: faites des schémas, des cartes mentales, des écrits rédigés etc... Vous devez continuer à mobiliser votre mémoire en lisant à haute voix ou en expliquant à quelqu'un ce que vous avez fait et appris en SVT.</p> <p>Je suis disponible pour vous aider si vous en avez besoin car je peux répondre à vos messages sur pronote ou sur mon mail académique Marie.Vincent@ac-rennes.fr</p> <p>Vincent@ac-rennes.fr</p> <p>Bon courage à tous.</p> <p>Mme Vincent</p> <p><u>COURS A DISTANCE 3</u></p> <p>- le cycle de vie : correction de l'activité.</p> <p>- QCM : le cycle de vie de la pomme de terre.</p> <p>- ACTIVITÉ : Un monstre hybride : début de recherches sur internet : 1ère espèce.</p>		<p>Pour le lun. 30/03</p> <p> [6DE SC] Aucun rendu prévu</p> <p>TERMINER LE COURS A DISTANCE 3 publié dans le cahier de texte de la classe.</p>		
Lundi 23/03 à 15h30 de 1h00 - ANGLAIS LV1				
<p>Voici en PJ la correction du Test d'Expression Ecrite.</p> <p>Vous comparez et corrigez votre évaluation. Je vous ai mis un barème indicatif. Vous pouvez vous auto-évaluer et me donner vos résultats à travers le fil de discussions ouvert pour la classe.</p>				

Cahiers de textes

du 16/03/2020 au 29/03/2020

Catégorie et contenu de la séance	Eléments du programme	A faire pour une autre séance	Visa	
			I.	C.
Mardi 24/03 à 13h30 de 1h00 - EDUCATION MUSICALE				
Bonjour à tous, Je vous propose un QCM pour réviser le vocabulaire appris depuis le début de l'année. Ce QCM ne sera pas noté. Nous entamerons ensuite notre 3e séquence. Je vous joins également le chant initialement prévu pour cette 3e séquence : Paris de Camille : https://www.youtube.com/watch?v=oSkIG3_oKs8 Continuez à chanter et à écouter de la musique chez vous, peu importe le style de musique.				
Mardi 24/03 à 14h30 de 1h00 - ANGLAIS LV1				
Pour aujourd'hui, nous allons faire un travail de Compréhension Orale qui permet de réviser du vocabulaire. Vous avez eu le document en classe " <i>the teenage quiz champion of the world</i> " mais je le remets en PJ (pièce jointe) ainsi que le fichier son. (Vous pouvez recopier le tableau si vous n'avez pas d'imprimante.) Vous pouvez l'écoutez autant que vous le voulez mais sachez qu'en classe vous auriez eu 3 ou 4 écoutes pas plus. Corrigé demain...				
Mercredi 25/03 à 08h00 de 1h00 - SCIENCES VIE & TERRE				
		Pour le ven. 27/03  [6D SC], Aucun rendu <6D> prévu Sur votre espace pédagogique (semaine du 23 au 27 mars) un nouveau fichier avec du travail et la correction accessible vendredi.		
Mercredi 25/03 à 09h00 de 1h00 - HISTOIRE-GEOGRAPHIE				
La naissance du judaïsme (chapitre 6 p 84) Comment naît et se diffuse le judaïsme ? Il y a un c'est pas sorcier sur le judaïsme (à voir) Si vous rendez votre travail avec du retard, ce n'est pas grave. Portez vous bien.		Pour le jeu. 26/03  [6D.], <6D> Aucun rendu prévu Répondre aux 3 questions p 85 et aux 4 questions p 87 (j'étudie les documents)		
Mercredi 25/03 à 11h00 de 1h00 - ANGLAIS LV1				
Voici le corrigé de la compréhension orale en Pièce jointe. Vous corrigez et réécoutez au besoin.				

Cahiers de textes du 16/03/2020 au 29/03/2020

Catégorie et contenu de la séance	Eléments du programme	A faire pour une autre séance	Visa	
			I.	C.
Jeudi 26/03 à 10h00 de 1h00 - PHYSIQUE-CHIMIE				
		<p>Pour le jeu. 02/04</p> <p> [6D.], <6D> Aucun rendu prévu</p> <p>1. A l'aide du schéma en pièce jointe, vérifier que vous aviez correctement complété le nom des saisons et colorier les parties éclairées.</p> <p>2. Regarder (au moins) les 10 premières minutes du "C'est pas sorcier" sur le système solaire https://www.youtube.com/watch?v=l7cajVnzm8k</p> <p>3. Si vous avez une imprimante, après avoir imprimé l'activité 8 ou sinon après avoir recopier les questions sur le cahier, répondre aux questions.</p>		
Jeudi 26/03 à 13h30 de 1h00 - TECHNOLOGIE				
<p>Confinement semaine 2 - histoire des d'énergies</p> <p>Confinement semaine 2 - histoire des d'énergies</p> <p>Histoire des énergies</p> <p>animation à étudier et fiche élève à compléter</p> <p>https://www.lumni.fr/jeu/histoires-d-inventions</p> <p>frise chronologique à faire à la main sur le cahier</p>				

Cahiers de textes

du 16/03/2020 au 29/03/2020

Catégorie et contenu de la séance	Eléments du programme	A faire pour une autre séance	Visa	
			I.	C.
Vendredi 27/03 à 11h00 de 1h00 - ANGLAIS LV1				
<p>Nous allons aborder une nouvelle séquence aujourd'hui intitulée " let's visit London with Paddington" qui nous permettra d'apprendre à donner des directions, à connaître les bonnes et les mauvaises manières en GB.</p> <p>je vous mets en PJ la/les premières séances(2 formats docx et PDF) ainsi qu'un fichier son. J'ai fait des captures d'écran des documents car je trouve que la version mise à disposition de votre manuel numérique n'est pas au top! Mais vous pouvez toujours le consulter https://monespace-educ.fr/feuilleter/9782278083770</p> <p>Vous procédez étapes par étapes.</p> <p>Bon travail et bon weekend!</p>				